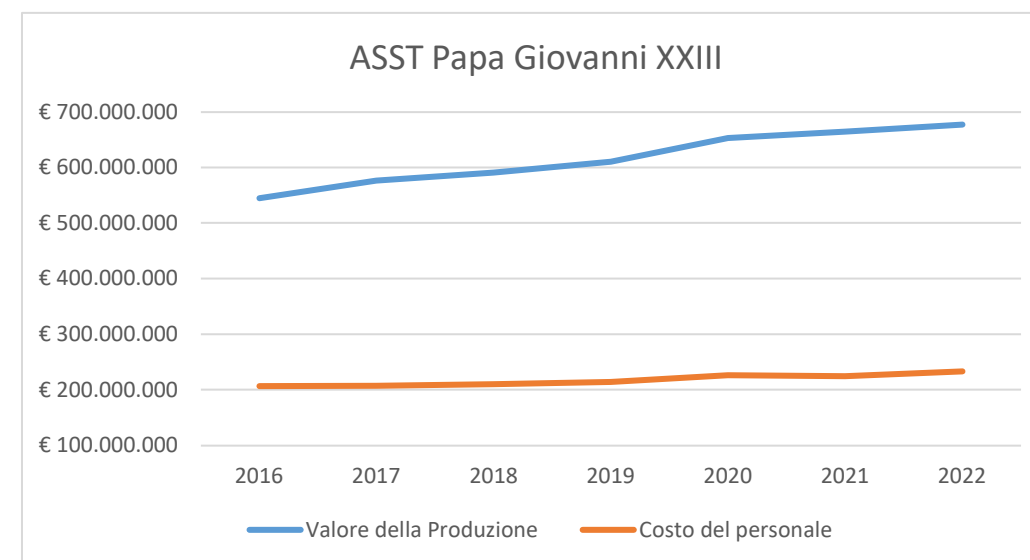


ANALISI BILANCI SANITA' PUBBLICA

ASST PAPA GIOVANNI XXIII							
	2016	2017	2018	2019	2020	2021	2022
patrimonio netto	€ 295.153.000	€ 275.635.000	259.678.000 €	240.458.806 €	225.474.361 €	212.262.992 €	219.153.644 €
fondi per rischi ed oneri	€ 27.711.000	€ 30.804.000	36.032.000 €	42.375.231 €	62.388.300 €	67.960.115 €	65.019.214 €
valore della produzione	€ 544.888.000	€ 576.269.000	590.900.000 €	610.141.403 €	652.709.015 €	664.169.148 €	677.563.639 €
costo del personale	€ 207.017.000	€ 207.105.000	210.096.000 €	214.144.004 €	226.064.501 €	224.230.426 €	233.108.521 €
accantonamento per rischi/vari	€ 2.322.000	€ 12.687.000	12.709.000 €	12.392.222 €	32.467.350 €	19.172.428 €	15.138.596 €
risultato prima delle imposte	€ 14.775.000	€ 14.694.000	14.702.000 €	15.041.494 €	15.838.505 €	16.227.643 €	16.616.201 €
utile	0	0	- €	- €	- €	- €	- €
organico (t. indet., t. det., sommin.)	4337,29	4387,04	4312,68	4323,01	4392,09	4504,15	4491

% costo personale su produzione
utile su produzione
accantonamenti su produzione

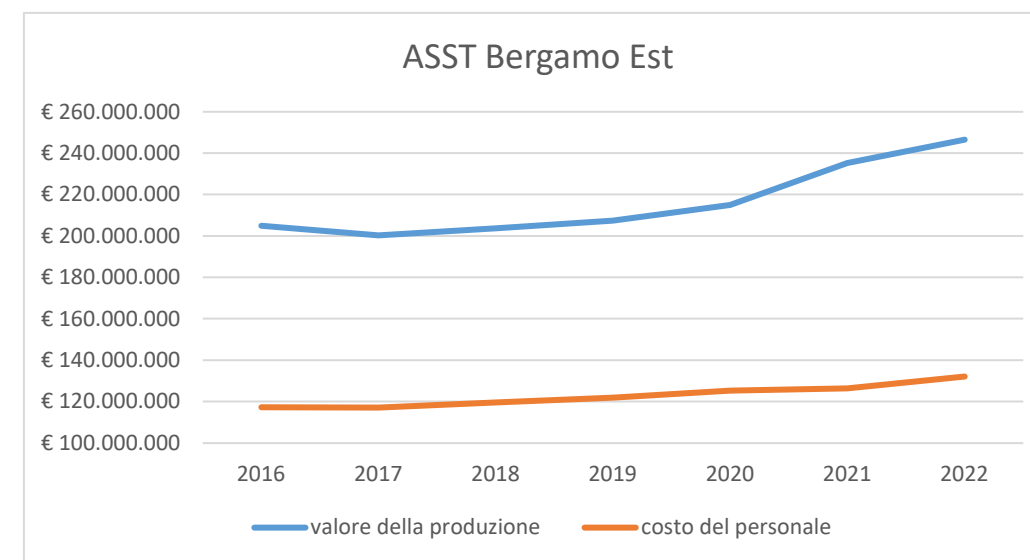
	37,99%	35,94%	35,56%	35,10%	34,63%	33,76%	34,40%
	0,00%	0,00%	0,00%	0,00%	0,00%	0,00%	0,00%
	0,43%	2,20%	2,15%	2,03%	4,97%	2,89%	2,23%



ASST BERGAMO EST							
	2016	2017	2018	2019	2020	2021	2022
patrimonio netto	€ 91.226.000	€ 93.414.000	96.289.000 €	96.926.904 €	106.156.055 €	105.868.898 €	134.975.239 €
fondi per rischi ed oneri	€ 12.588.000	€ 12.078.000	12.241.000 €	13.604.924 €	16.553.550 €	21.511.779 €	20.473.518 €
valore della produzione	€ 204.909.000	€ 200.264.000	203.735.000 €	207.381.591 €	214.992.156 €	235.236.330 €	246.577.453 €
costo del personale	€ 117.304.000	€ 117.169.000	119.637.000 €	121.868.879 €	125.343.195 €	126.290.671 €	132.198.862 €
accantonamento per rischi/vari	€ 2.857.000	€ 3.593.000	3.799.000 €	2.746.595 €	7.349.511 €	7.742.703 €	4.746.874 €
risultato prima delle imposte	€ 8.432.000	€ 8.307.000	8.657.000 €	8.898.027 €	9.081.103 €	9.558.182 €	10.018.272 €
utile	- €	- €	- €	- €	- €	- €	- €
organico (t. indet., t. det., sommin., lsu)	2456,08	2505,33	2509,91	2473,65	2490,34	2615,46	2616,6

% costo personale su produzione
utile su produzione
accantonamenti su produzione

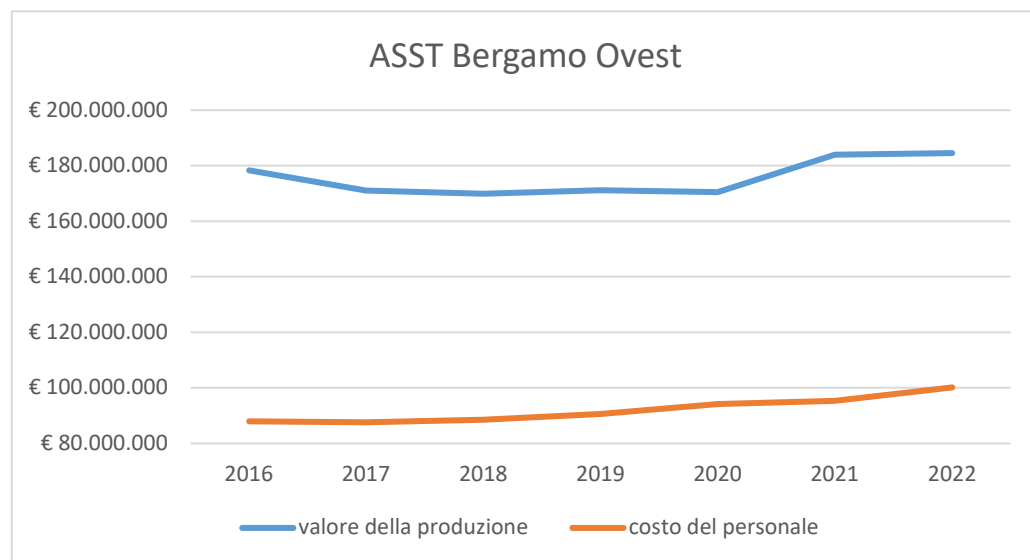
	57,25%	58,51%	58,72%	58,77%	58,30%	53,69%	53,61%
	0,00%	0,00%	0,00%	0,00%	0,00%	0,00%	0,00%
	1,39%	1,79%	1,86%	1,32%	3,42%	3,29%	1,93%



ASST BERGAMO OVEST							
	2016	2017	2018	2019	2020	2021	2022
patrimonio netto	€ 50.192.000	€ 49.153.000	55.616.000 €	57.161.522 €	69.354.759 €	69.962.649 €	98.122.838 €
fondi per rischi ed oneri	€ 4.034.000	€ 2.952.000	11.757.000 €	13.723.294 €	16.028.892 €	19.445.342 €	19.246.607 €
valore della produzione	€ 178.288.000	€ 171.057.000	169.876.000 €	171.175.357 €	170.496.968 €	183.876.727 €	184.544.277 €
costo del personale	€ 87.935.000	€ 87.638.000	88.463.000 €	90.600.315 €	94.077.746 €	95.288.650 €	100.119.460 €
accantonamento per rischi/vari	€ 2.491.000	€ 3.510.000	3.640.000 €	2.872.242 €	4.442.730 €	5.971.532 €	4.303.151 €
risultato prima delle imposte	€ 6.469.000	€ 6.357.000	6.400.000 €	6.539.633 €	6.860.705 €	7.172.476 €	7.406.190 €
utile	- €	- €	- €	- €	- €	- €	- €
organico (t. indet., t. det., sommin.)	1795,84	1849,33	1899,01	1819,49	1821,38	1918,24	1887,20

% costo personale su produzione
utile su produzione
accantonamenti su produzione

	49,32%	51,23%	52,08%	52,93%	55,18%	51,82%	54,25%
	0,00%	0,00%	0,00%	0,00%	0,00%	0,00%	0,00%
	1,40%	2,05%	2,14%	1,68%	2,61%	3,25%	2,33%



	TOTALI						
	2016	2017	2018	2019	2020	2021	2022
patrimonio netto	436.571.000 €	418.202.000 €	411.583.000 €	394.547.232 €	400.985.175 €	388.094.539 €	452.251.721 €
fondi per rischi ed oneri	44.333.000 €	45.834.000 €	60.030.000 €	69.703.449 €	94.970.742 €	108.917.236 €	104.739.339 €
	- €	- €	- €	- €	- €	- €	- €
valore della produzione	928.085.000 €	947.590.000 €	964.511.000 €	988.698.351 €	1.038.198.139 €	1.083.282.205 €	1.108.685.369 €
costo del personale	412.256.000 €	411.912.000 €	418.196.000 €	426.613.198 €	445.485.442 €	445.809.747 €	465.426.843 €
accantonamento per rischi/vari	7.670.000 €	19.790.000 €	20.148.000 €	18.011.059 €	44.259.591 €	32.886.663 €	24.188.621 €
risultato prima delle imposte	29.676.000 €	29.358.000 €	29.759.000 €	30.479.154 €	31.780.313 €	32.958.301 €	34.040.663 €
utile	- €	- €	- €	- €	- €	- €	- €
organico al 31/12	8.589	8.742	8.722	8.616	8.704	9.038	8.995

% costo personale su produzione	44,42%	43,47%	43,36%	43,15%	42,91%	41,15%	41,98%
utile su produzione	0,00%	0,00%	0,00%	0,00%	0,00%	0,00%	0,00%
accantonamenti su produzione	0,83%	2,09%	2,09%	1,82%	4,26%	3,04%	2,18%

